



DANUBE ÉTANCHE LED INTÉGRÉES TRAVERSANT 50 W - 6000 lm - 4000 K - 1555 mm



***ATTENTION** Les bornes de terre ne sont pas reliées



Ref. 757951

Type : Étanche LED intégrées

Finition extérieure : Blanc opale

Flux sortant : 6000 lm

Puissance absorbée : 50 W

Dimmable : Non

Température couleur : 4000 K

Dimensions (L x H x l) : 1555 x 59 x 61 mm

Emballage : Film plastique

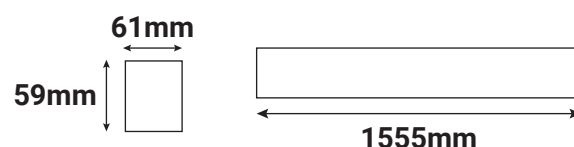
EAN : 3701124426826

Éléments de fixation : Oui

Connexion électrique à l'extrémité du boîtier


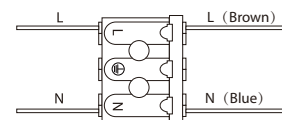
*Extension de garantie à 5 ans possible, un coût de 15% sur votre prix initial sera ajouté : **Référence 150151***

Dimensions




Connectiques

Tubulaire précâblé (accessoires de connection fournis)



- Traversant jusqu'à 20 boîtiers
(de même référence)



Paramètres

Index Rendu Couleur (IRC) : > 80

Lumens/Watt : ≈ 120 lm/W

Tension entrée : 220-240V AC

Fréquence : 50~60Hz

Température de travail : -20 °C / +40 °C

Matériaux utilisés : Polycarbonate

Durée de vie : L80B10 - 50,000h

Poids Net : ≈ 0.836 Kg

Accessoires non fournis

Détecteur RF : Réf.100362

Ce produit contient une source lumineuse de classe d'efficacité énergétique

*Les produits présentés dans les documents, offres commerciales, catalogues ou fiches techniques sont soumis à modification sans préavis.
Les caractéristiques ne deviennent contractuelles qu'après accord écrit de la direction de MIIDEX LIGHTING.*