

## DANUBE

### ÉTANCHE LED INTÉGRÉES TRAVERSANT

35W - 5250 lm - 4000K - 1255 mm



**\*ATTENTION** Les bornes de terre ne sont pas reliées

Ref. 150121

Type : Étanche LED intégrées

Finition extérieure : Opale

**Flux sortant : 5250 lm**

Puissance absorbée : 35W

**Dimmable : Non**

Température couleur : 4000K

Dimensions (L x H x l) : 1255 x 59 x 61 mm

Emballage : Film plastique

EAN : 3701124429926

Éléments de fixation : Oui

Connexion électrique à l'extrémité du boîtier

## Paramètres

\*Classification énergétique :

Index Rendu Couleur (IRC) : > 80

Lumens/Watt : ≈ 150 lm/W

ULR : <10%

THD : 10.7%

Tension entrée : 220-240V AC

Fréquence : 50~60Hz

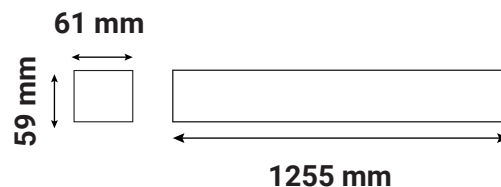
Température de travail : -20 °C / +40 °C

Matériaux utilisés : PC

Durée de vie : L80B10 - 50,000h


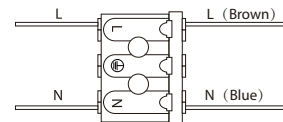
Poids Net : ≈ 0.698 Kg

## Dimensions



## Connectiques

Tubulaire précablé (Accessoires de connection fournis)



- Traversant jusqu'à 28 boîtiers (de même référence)



Ce produit contient une source lumineuse de classe d'efficacité énergétique

Les produits présentés dans les documents, offres commerciales, catalogues ou fiches techniques sont soumis à modification sans préavis. Les caractéristiques ne deviennent contractuelles qu'après accord écrit de la direction de MIIDEX LIGHTING.