


## DANUBE

**ETANCHE LED INTÉGRÉES TRAVERSANT CCT - 1555 mm**  
**50W - 3000K-7500 lm/4000K-7600 lm/6000K-7550 lm**



**\*ATTENTION** Les bornes de terre ne sont pas reliées

Ref. 100385

Produit : Boîtier étanche LED intégrées

Finition extérieure : Opale

**Flux sortant : 7500/7600/7550 lm**

Puissance absorbée : 50W

Température couleur : 3000K/4000K/6000K

**Dimmable : Non**

Dimensions (L x h x l) : 1555 x 59.5 x 61.5 mm

Emballage : Film plastique

EAN : 3701124432131

Éléments de fixation : Oui

Connexion électrique à l'extrémité du boîtier

### Paramètres

Index Rendu Couleur (IRC) : > 80

Lumens/Watt : ≈150 lm/W

Tension entrée : 220-240V AC

Facteur de puissance > 0.7

Fréquence : 50~60Hz

Température de travail : -20 °C- +45 °C

Matériaux utilisés : Polycarbonate

Durée de vie : L70B10 - 50,000h

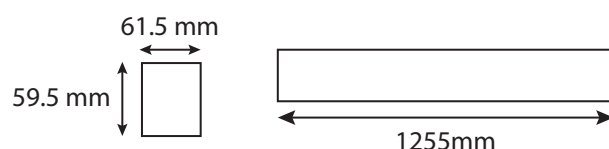
Poids Net : 0,760 Kg

THD : <30%

### Accessoires non fournis


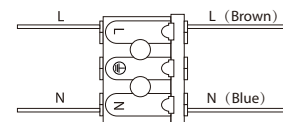
Détecteur RF : Réf.100362

### Dimensions




### Connectiques

Tubulaire pré-câblé (Accessoires de connection fournis)



- Traversant jusqu'à 20 boîtiers (de même référence) - 1500W Max



Ce produit contient une source lumineuse de classe d'efficacité énergétique **A**

Les produits présentés dans les documents, offres commerciales, catalogues ou fiches techniques sont soumis à modification sans préavis.  
 Les caractéristiques ne deviennent contractuelles qu'après accord écrit de la direction de MIIDEX LIGHTING.