


## DANUBE

**ETANCHE LED INTÉGRÉES TRAVERSANT CCT - 1255 mm**  
**35W - 3000K - 4150 lm / 4000K - 4400 lm / 6000K - 4210 lm**



**\*ATTENTION** Les bornes de terre ne sont pas reliées

Ref. 100384

Produit : Boîtier étanche LED intégrées

Finition extérieure : Opale

**Flux sortant : 4150/4400/4210 lm**

Puissance absorbée : 35W

Température couleur : 3000K/4000K/6000K

**Dimmable : Non**

Dimensions (L x h x l) : 1255 x 59.5 x 61.5 mm

Emballage : Film plastique

EAN : 3701124432124

Éléments de fixation : Oui

Connexion électrique à l'extrémité du boîtier

### Paramètres

Index Rendu Couleur (IRC) : > 80

Lumens/Watt : ≈125.7 lm/W

THD : <30%

Tension entrée : 220-240V AC

Fréquence : 50~60Hz

Facteur de puissance > 0.7

Température de travail : -20 °C- +45 °C

Matériaux utilisés : Polycarbonate

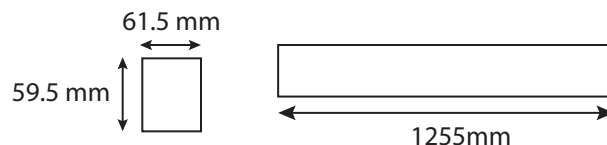
Durée de vie : L70B10 - 50,000h

Poids Net : 0,680 Kg

### Accessoires non fournis


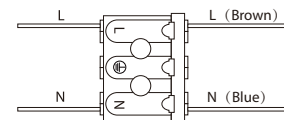
Détecteur RF : Réf.100362

### Dimensions




### Connectiques

Tubulaire précablé (Accessoires de connection fournis)



- Traversant jusqu'à 28 boîtiers (de même référence) - 1500W Max



Ce produit contient une source lumineuse de classe d'efficacité énergétique

Les produits présentés dans les documents, offres commerciales, catalogues ou fiches techniques sont soumis à modification sans préavis.  
 Les caractéristiques ne deviennent contractuelles qu'après accord écrit de la direction de MIIDEX LIGHTING.