

## ÉCLAT CCT II

### SPOT LED CCT BBC IP65

6W - 505 lm/2700K - 515 lm/3000K - 525 lm/4000K



**! Effectuer le changement de température de couleur uniquement lorsque le produit n'est pas sous tension**

Contrôle CCT sur driver + connecteur rapide pour repiquage

Ne pas débrancher l'alimentation côté luminaire quand l'alimentation est sous tension.

Ref. 100268

Type : Spot LED CCT BBC

Finition extérieure : Blanc

Inclinable : Oui (20°)

**Flux sortant : 2700K - 505 lm / 3000K - 515 lm / 4000K - 525 lm\***

Puissance absorbée : 6W

**Dimmable : Oui (Coupure de phase)**

Température couleur : 2700K - 3000K - 4000K

Dimensions (Ø x H) : Ø82 x 33 mm

Diamètre de perçage : Ø68 mm

Emballage : Boite

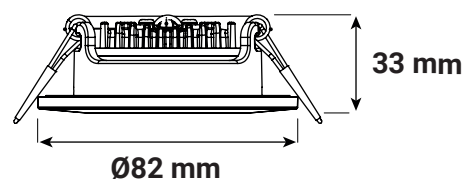
EAN : 3701124430908

\*réglage usine

**Spot et alimentation recouvrables :**

- Isolant déroulé
- Isolant pulsé

### Dimensions



### Paramètres

Index Rendu Couleur (IRC) : > 80

Lumens/Watt : ≈ 87.5 lm/W

Température de travail : -20 °C / +45 °C

Matériaux utilisés : Alu + PC

Durée de vie : L80B10 - 50,000h

Poids Net : ≈ 0.196 Kg

### Paramètres driver

Dimensions driver : 123 x 41 x 25 mm

Input : 220-240 V~ / 0.1 A - 50/60 Hz

Output : CC250 mA / 15-21 V DC max (TBTS)

PF : 0.8

ta : 40°C

tc : 75°C

Ce produit contient une source lumineuse de classe d'efficacité énergétique **A**

Les produits présentés dans les documents, offres commerciales, catalogues ou fiches techniques sont soumis à modification sans préavis.  
Les caractéristiques ne deviennent contractuelles qu'après accord écrit de la direction de MIIDEX LIGHTING.

Rendez-vous sur : [www.miidex.com](http://www.miidex.com)

## Options collerettes

**\*\*Enlever la collette centrale du produit pour l'installation. Le produit ne sera plus inclinable.**

### \*\*Rond fixe



Réf : 100270



Réf : 100271



Réf : 100272

### Rond inclinable



Réf : 100273



Réf : 100274




Réf : 100275

### \*\*Carré fixe



Réf : 100276



Réf : 100277



Réf : 100278

### Carré inclinable



Réf : 100279



Réf : 100280



Réf : 100281

### \*\*Rond intérieur / extérieur



Réf : 100282



Réf : 100283



Réf : 100284



Réf : 100291



Réf : 100292

### \*\*Rond intérieur / carré extérieur




Réf : 100285




Réf : 100286



Réf : 100287



Réf : 100293



Réf : 100294

### \*\*Carré intérieur / extérieur



Réf : 100288



Réf : 100289



Réf : 100290



Réf : 100295



Réf : 100296

Les produits présentés dans les documents, offres commerciales, catalogues ou fiches techniques sont soumis à modification sans préavis.  
Les caractéristiques ne deviennent contractuelles qu'après accord écrit de la direction de MIIDEX LIGHTING.